



**ISTITUTO D'ISTRUZIONE SUPERIORE "PERITO-LEVI" Via E. Perito, 20- 84025 EBOLI (SA)**  
**C.M. SAIS059003 Cod. fiscale 91053310651 - Sito Web: [www.iisperitolevi.edu.it](http://www.iisperitolevi.edu.it)**  
**Con sezioni associate: Liceo Classico - Liceo Musicale - Liceo Classico Europeo SAPC05901A**  
**Via E. Perito, 20 EBOLI (SA) Tel. 0828-366586 - Fax. 0828 -369312**  
**Liceo Artistico SASL05901A - Via Pescara, 10 - EBOLI (SA) Tel. 0828-366793 - Fax. 0828-367410**  
**CODICE UNIVOCO UFFICIO: UF84TA**  
**e- mail: [sais059003@istruzione.it](mailto:sais059003@istruzione.it) - Pec: [sais059003@pec.istruzione.it](mailto:sais059003@pec.istruzione.it)**

Prot.

Circolare n.52

Al Personale Docente  
Alla DSGA  
Al Personale ATA  
Al Sito web

**Oggetto: NOVITA' VERSIONE didUP 4.9.0 (Gestione Semplificata assenze orarie alunni)**

Si informano le persone in indirizzo che è stata attivata l'opzione "**Gestione semplificata assenze orarie alunni**", la nuova funzione semplifica e migliora la gestione delle assenze orarie degli alunni, specie nei casi di Didattica Digital Integrata.  
Si invitano i docenti a consultare la guida allegata. (all.1)

**Eboli 04 Settembre 2021**

**Il Dirigente Scolastico**  
**Prof. Giovanni Giordano**

(firma autografa omessa ai sensi dell'art.3 c.2 D.L.Vo 39/93)

All.1


# Novità della versione di didUP 4.9.0









## Gestione semplificata assenze orarie degli alunni

Con questa versione viene introdotta una fantastica nuova funzione che semplifica e migliora la gestione delle assenze orarie degli alunni, specie nei casi di Didattica Digitale Integrata.

Finora, i docenti che volevano inserire delle ore di assenze intervallate da ore di presenza da remoto, dovevano agire manualmente sul prospetto assenze giornaliero dell'alunno, introducendo prima degli ingressi in ritardo e quindi delle uscite anticipate, adesso ora invece basterà solo premere un pulsante!



Una volta attivata l'opzione quando il docente si troverà nell'Appello, non troverà più il pulsante di modifica per le assenze/ritardi/permessi, ma dei pulsanti colorati, **uno per ogni ora già firmata del giorno.**

 Mercoledì 02 Dicembre
 1C - INFORMATICA

 GIORNALE DI CLASSE
  APPELLO
  PROGRAMM. DIDATTICA
  VALUTAZIONI ORALI
  VALUTAZIONI SCRITTE
  CONOSCENZE/ABILITÀ
  NOTE
  CALENDARIO


Aggiungi Evento Multiplo
Cerca Alunno

ALUNNO	GIUSTI	ASSENZE ORARIE	FUGRI CLASSE	NOTE
5 - JOHNSON ANGELINA <i>turno in TV</i>	⊕	⊗ ⊗ ⊗ ⊗		
6 - LEE JORDAN	⊕	⊗ ⊗ ⊗ ⊗	Fuori Classe dalle 09:00 alle 11:00 : Preparazione olimpiadi di matematica	
7 - LONGBOTTOM NEVILLE	⊕	⊗ ⊗ ⊗ ⊗		
8 - LOVEGOOD LUNA	⊕	⊗ ⊗ ⊗ ⊗		
9 - MALCONTENTA MIRTILLA	⊕	⊗ ⊗ ⊗ ⊗		
10 - MALFOY DRACO	⊕	⊗ ⊗ ⊗ ⊗		
11 - PATIL PARVATI	⊕	⊗ ⊗ ⊗ ⊗		
12 - POTTER HARRY	⊕	⊗ ⊗ ⊗ ⊗		
13 - THOMAS DEAN	⊕	⊗ ⊗ ⊗ ⊗		
14 - WEASLEY GINEVRA	⊕	⊗ ⊗ ⊗ ⊗		



Il pulsante verde  indica che l'alunno nell'ora indicata è presente alle lezioni. Il pulsante rosso  invece, indica che l'alunno per quell'ora è assente.

Cliccando in maniera alternata sui pulsanti, si assegna immediatamente l'ora di presenza o di assenza all'alunno.

La pressione dei pulsanti, crea automaticamente dei blocchi di "Ingressi ed uscite" che vengono salvati istantaneamente nell'applicazione e sono visibili cliccando sul nominativo dell'alunno (dettaglio delle assenze di quel giorno).

Ad es. con queste configurazioni  l'alunno è presente in prima ora, poi è assente tra la seconda e la quarta ora e quindi rientra in quinta e sesta ora.

Il programma creerà automaticamente questi intervalli:

EVENTI	
Uscita in 2ª ora	
Ingresso in 5ª ora	

La rimozione manuale di uno di questi intervalli o la modifica di alcune informazioni salienti quali il flag "considera presente nell'ora", avranno immediato effetto anche sui "colori" dei pulsanti dell'appello.

Opzionalmente, nel dettaglio potranno essere immessi anche gli orari esatti di arrivo/uscita dell'alunno e l'eventuale motivazione per l'ingresso o il ritardo (con le funzioni automatiche il programma non può valorizzare questi campi).

### **Differenziazione tra Note generiche e Disciplinari**

E' ora possibile visualizzare e differenziare in maniera puntuale la tipologia di nota (G: generica, D:disciplinare), questa distinzione sarà immediatamente visibile sulla nuova colonna "Tipo" ed anche su *Scuolanext Famiglia* e *Didup Famiglia*.