

Ordina messaggi per:  Data  Categoria  Messaggio  Inserimento  Documento

DATA ↓	CATEGORIA ↑	NUM.DOC.	MESSAGGIO ↑	SCADENZA	FILE	URL	AUTORE	DESTINATARI	VISIBILE	AZIONI
05/03/2020	CONDIVISIONE DOCUMENTI		Grammaire : Icone 1 p. 66 et 67 Icone 1 p. 74 explication les adjectifs masculins à double forme, exercice 2 p. 74 et 3 p.75, sur le livre de grammaire p. 64 exercices 3 et 4 ; Icone 1 p. 75 explication + vidéo Les adjectifs démonstratifs, exrecices 4 et 5 p. 75, sur le livre de grammaire exercices 1,2,3,4,5,6.			<a href="#">link</a>	COIA PAOLA	Genitori (PV), Alunni (PV), (1D EU LICEO CLASSICO "E. PERITO" (SEZIONE ASSOCIATA))	Si	<a href="#">Apri</a>
04/03/2020	CONDIVISIONE DOCUMENTI		Compito : Scrivere un breve testo al passato.				COIA PAOLA	Genitori (PV), Alunni (PV), (1D EU LICEO CLASSICO "E. PERITO" (SEZIONE ASSOCIATA))	Si	<a href="#">Apri</a>
04/03/2020	CONDIVISIONE DOCUMENTI		Exercices sur les pronoms relatifs "qui" et "que".			<a href="#">link</a>	COIA PAOLA	Genitori, Alunni, (2D EU LICEO CLASSICO "E. PERITO" (SEZIONE ASSOCIATA)), Docenti	Si	<a href="#">Apri</a>
04/03/2020	CONDIVISIONE DOCUMENTI		Link video Sudafrca			<a href="#">link</a>	MANZIONE CARLO	Genitori, Alunni, (2D EU LICEO CLASSICO "E. PERITO" (SEZIONE ASSOCIATA))	Si	<a href="#">Apri</a>

REGISTRO

SCRUTINI

DIDATTICA

BACHECA

STRUMENTI



REGISTRO



SCRUTINI



DIDATTICA



BACHECCA




STRUMENTI

Dettaglio

Allegati

Destinatari

Disponibile fino al:




Cliccare per inserire eventuali allegati

Descrizione:

Videolezione: "Elementi di calcolo della probabilità".

Numero documento:


Url:



Inserire il link del video pubblicato  
(ad es. su YouTube)

Categoria:

DIDATTICA A DISTANZA



Scegliere, nel menù a tendina, la  
Categoria.

 Visibile Richiesta Adesione entro il



REGISTRO



SCRUTINI



DIDATTICA



BACHECA



STRUMENTI

LOGOUT

Dettaglio

Allegati

Destinatari

Aggiungi

ALLEGATO	DESCRIZIONE	DATA	AZIONI
----------	-------------	------	--------

Il messaggio non contiene allegati

File:

Sfogli...

1. Caricare il file dal proprio computer.

2. Cliccare su:

Descrizione:

Test di autovalutazione.

REGISTRO



SCRUTINI



DIDATTICA



BACHECA



STRUMENTI

LOGOUT

Dettaglio

Allegati

Destinatari

Selezionare i  
destinatari.

Aggiungi

ALLEGATO	DESCRIZIONE	DATA	AZIONI
<a href="#">Test di autovalutazione.docx</a>	Test di autovalutazione.		Apri


Dettaglio

Allegati

Destinatari

 Tutti gli utenti (Genitori, Docenti, Alunni, ATA) Genitori, Docenti o Alunni per classe Docenti/Personale ATA

- Filtro relativo a Tutti

 1. Indicare gli utenti

- Filtro relativo a Genitori, Alunni, Docenti per classe

Livello Scolastico: Scegli dalla lista

Sede/Scuola: Scegli dalla lista

Classi a cui destinare il messaggio

 Solo Classi Prime Seconde Terze Quarte Quinte Classi singole

3. Indicare Classi singole

4. Cliccare per scegliere la classe

Scegli

Elimina

 Gestione circolari (richiedi ai docenti la conferma di lettura del documento in classe)

Utenti destinatari del messaggio per le classi selezionate

 Genitori Presa visione Adesione

2. Specificare la tipologia di utente

 Alunni Presa visione Docenti Presa visione Adesione

REGISTRO



SCRUTINI



DIDATTICA



BACHECA



STRUMENTI

LOGOUT

Indietro

Conferma

## Scelta Classe

### STRUTTURA SCOLASTICA

3A - "C.LEVI"

3D - "C.LEVI"

4D - "C.LEVI"

5D - "C.LEVI"

▼  ARTISTICO N.O.DESIGN ARTI FIGURATIVE BIENNIO

1A - "C.LEVI"

2A - "C.LEVI"

1C - "C.LEVI"

2C - "C.LEVI"

1D - "C.LEVI"

2D - "C.LEVI"

▼  CLASSICO

1A - LICEO CLASSICO "E. PERITO" (SEZIONE ASSOCIATA)

2A - LICEO CLASSICO "E. PERITO" (SEZIONE ASSOCIATA)

3A - LICEO CLASSICO "E. PERITO" (SEZIONE ASSOCIATA)

4A - LICEO CLASSICO "E. PERITO" (SEZIONE ASSOCIATA)

5A - LICEO CLASSICO "E. PERITO" (SEZIONE ASSOCIATA)

1B - LICEO CLASSICO "E. PERITO" (SEZIONE ASSOCIATA)

2B - LICEO CLASSICO "E. PERITO" (SEZIONE ASSOCIATA)

3B - LICEO CLASSICO "E. PERITO" (SEZIONE ASSOCIATA)

4B - LICEO CLASSICO "E. PERITO" (SEZIONE ASSOCIATA)

2. Cliccare:

1. Scegliere la classe cui è destinato il messaggio.

REGISTRO

SCRUTINI

DIDATTICA

BACHECA

STRUMENTI

LOGOUT

Cliccare su:



Dettaglio

Allegati

Destinatari

 Tutti gli utenti (Genitori, Docenti, Alunni, ATA) Genitori, Docenti o Alunni per classe Docenti/Personale ATA

- + Filtro relativo a Tutti

+ Filtro relativo a Genitori, Alunni, Docenti per classe

Livello Scolastico: Sede/Scuola: 

Classi a cui destinare il messaggio

 Solo Classi Prime Seconde Terze Quarte Quinte Classi singole

Scegli

Elimina

 Gestione circolari (richiedi ai docenti la conferma di lettura del documento in classe)

Utenti destinatari del messaggio per le classi selezionate

 Genitori Presa visione Adesione Alunni Presa visione Docenti Presa visione Adesione

REGISTRO

SCRUTINI

DIDATTICA

BACHECA

STRUMENTI

LOGOUT